

Perché la stazione ecologica?

- Per portare quei rifiuti che altrimenti non troverebbero posto nei normali contenitori stradali (oggetti di grandi dimensioni, materiali pericolosi di provenienza domestica). Per aumentare e rendere più facile la raccolta differenziata ed evitare scariche abusive.
- Per risparmiare: verrà riconosciuto uno sconto sulla tassa dei rifiuti che dipende dal tipo di rifiuti portati alla stazione.

Chi può andare alla stazione ecologica?

- Tutti i cittadini che abitano nei comuni di Bevagna, Campello sul Clitunno, Castel Ritaldi, Foligno, Trevi, Montefalco, Nocera Umbra, Spello, Spoleto, Valtopina, che avranno uno sconto sulla tassa o sulla tariffa dei rifiuti. Lo sconto viene registrato sulla tessera magnetica; chi non ha ancora avuto la tessera può richiederla alla stazione

Dove sono le stazioni ecologiche?

Campello sul Clitunno: Strada Arginale Marroggia
Castel Ritaldi: Zona industriale Mercatello
Foligno: Via Campagnola
Montefalco: Località Pietrauta
Spoleto: Zona Industriale Santo Chiodo

Le Stazioni Ecologiche sono aperte anche il sabato e la domenica mattina!

E IN PIU' TI PREMIANO!



www.vus.it

Numero Verde 800-280328

Valle Umbra Servizi
Via dei Filosofi, 87 - 06049 Spoleto (PG)
Tel. 0743 - 23111 - Fax. 0743 - 48108
e-mail: info@vus.it

STAZIONI ECOLOGICHE VUS: UN SERVIZIO SU MISURA PER TE.


















VUS
Valle Umbra Servizi



Che cosa è la stazione ecologica?

È un'area recintata e controllata, attrezzata con contenitori adatti a ricevere i diversi tipi di materiali differenziati.



Quali materiali portare alla stazione ecologica?

-  carta e cartone
-  vetro in lastra, damigiane (solo vetro), bottiglie, ecc.
-  imballaggi di plastica
-  lattine in alluminio e banda stagnata
-  rifiuti urbani ingombranti di origine domestica (frigoriferi, congelatori, materassi, reti da letto, mobili, elettrodomestici, metalli vari, ecc.)
-  farmaci scaduti
-  contenitori T e/o F (bombolette spray, barattoli di vernice, ecc. anche contenenti prodotti non utilizzati)
-  pile
-  cartucce vuote e nastri di stampanti per computer
-  legno (cassette, pallet, mobili, ecc.)
-  erba falciata, foglie e potature di siepi e di alberi
-  vestiti e scarpe
-  olio minerale di origine domestica (fino ad un massimo di 10 kg per ogni conferimento)
-  olio alimentare
-  batterie per auto non derivanti da attività artigianali, commerciali, industriali.


Quanto si risparmia alla stazione ecologica?

Per ogni kg di rifiuto portato alle stazioni ecologiche, verranno riconosciuti i seguenti sconti:

MATERIALI	EURO/KG
Carta	0,07
Cartone	
Vetro	
Plastica	
Metalli vari	
Alluminio lattine	0,05
Indumenti usati	
R.u.p.*	0,05
Legno	0,05
Elettronici	
Frigo e congelatore	
Oli	0,04
Ingombranti vari	

* Farmaci, pile, contenitori con simbolo T e/o F  

 Il quantitativo minimo per l'applicazione dello sconto è 100 Kg di rifiuti all'anno.

 Lo sconto annuale massimo applicato non potrà essere superiore al 20% dell'importo annuo della tassa dei rifiuti o della parte variabile della tariffa.

	LUN	MAR	MER	GIO	VEN	SAB	DOM
Campello sul Clitunno	-	8,30 - 11,30	-	8,30 - 11,30	-	8,30 - 12,30	-
Castel Ritaldi	-	-	8,30 - 11,30	-	-	8,30 - 11,30	-
Foligno	-	8,30 - 12,30	15,00 - 19,00	8,30 - 12,30	15,00 - 19,00	8,30 - 11,30	15,00 - 18,00
Montefalco	-	8,30 - 11,30	-	15,00 - 18,00	-	8,30 - 11,30	-
Spoletto	-	15,00 - 19,00	8,30 - 12,30	15,00 - 19,00	8,30 - 12,30	8,30 - 11,30	15,00 - 18,00