

## Perché la stazione ecologica?

- Per portare quei rifiuti che altrimenti non troverebbero posto nei normali contenitori stradali (oggetti di grandi dimensioni, materiali pericolosi di provenienza domestica). Per aumentare e rendere più facile la raccolta differenziata ed evitare scariche abusive.
- Per risparmiare: verrà riconosciuto uno sconto sulla tassa dei rifiuti che dipende dal tipo di rifiuti portati alla stazione.

## Chi può andare alla stazione ecologica?

- Tutti i cittadini che abitano nei comuni di Bevagna, Campello sul Clitunno, Castel Ritaldi, Foligno, Trevi, Montefalco, Nocera Umbra, Spello, Spoleto, Valtopina, che avranno uno sconto sulla tassa o sulla tariffa dei rifiuti. Lo sconto viene registrato sulla tessera magnetica; chi non ha ancora avuto la tessera può richiederla alla stazione

## Dove sono le stazioni ecologiche?

Campello sul Clitunno: Strada Arginale Marroggia  
Castel Ritaldi: Zona industriale Mercatello  
Foligno: Via Campagnola  
Montefalco: Località Pietrauta  
Spoleto: Zona Industriale Santo Chiodo

**Le Stazioni Ecologiche sono aperte anche il sabato e la domenica mattina!**

**E IN PIU' TI PREMIANO!**



[www.vus.it](http://www.vus.it)

**Numero Verde 800-280328**

Valle Umbra Servizi  
Via dei Filosofi, 87 - 06049 Spoleto (PG)  
Tel. 0743 - 23111 - Fax. 0743 - 48108  
e-mail: info@vus.it

# STAZIONI ECOLOGICHE VUS: UN SERVIZIO SU MISURA PER TE.


















**VUS**  
ValleUmbraServizi




## Che cosa è la stazione ecologica?

È un'area recintata e controllata, attrezzata con contenitori adatti a ricevere i diversi tipi di materiali differenziati.



## Quali materiali portare alla stazione ecologica?

-  carta e cartone
-  vetro in lastra, damigiane (solo vetro), bottiglie, ecc.
-  imballaggi di plastica
-  lattine in alluminio e banda stagnata
-  rifiuti urbani ingombranti di origine domestica (frigoriferi, congelatori, materassi, reti da letto, mobili, elettrodomestici, metalli vari, ecc.)
-  farmaci scaduti
-  contenitori T e/o F (bombolette spray, barattoli di vernice, ecc. anche contenenti prodotti non utilizzati)
-  pile
-  cartucce vuote e nastri di stampanti per computer
-  legno (cassette, pallet, mobili, ecc.)
-  erba falciata, foglie e potature di siepi e di alberi
-  vestiti e scarpe
-  olio minerale di origine domestica (fino ad un massimo di 10 kg per ogni conferimento)
-  olio alimentare
-  batterie per auto non derivanti da attività artigianali, commerciali, industriali.


## Quanto si risparmia alla stazione ecologica?

-  Per ogni kg di rifiuto portato alle stazioni ecologiche, verranno riconosciuti i seguenti sconti:

MATERIALI	EURO/KG
Carta	0,07
Cartone	
Vetro	
Plastica	
Metalli vari	
Alluminio lattine	0,05
Indumenti usati	
R.u.p.*	0,05
Legno	0,05
Elettronici	
Frigo e congelatore	
Oli	0,04
Ingombranti vari	

\* Farmaci, pile, contenitori con simbolo T e/o F  

-  Il quantitativo minimo per l'applicazione dello sconto è 100 Kg di rifiuti all'anno.

-  Lo sconto annuale massimo applicato non potrà essere superiore al 20% dell'importo annuo della tassa dei rifiuti o della parte variabile della tariffa.

	LUN	MAR	MER	GIO	VEN	SAB	DOM
<b>Campello sul Clitunno</b>	-	8,30 - 11,30	-	8,30 - 11,30	-	8,30 - 12,30	-
<b>Castel Ritaldi</b>	-	-	8,30 - 11,30	-	-	8,30 - 11,30	-
<b>Foligno</b>	-	8,30 - 12,30	15,00 - 19,00	8,30 - 12,30	15,00 - 19,00	8,30 - 11,30	15,00 - 18,00
<b>Montefalco</b>	-	8,30 - 11,30	-	15,00 - 18,00	-	8,30 - 11,30	-
<b>Spoletto</b>	-	15,00 - 19,00	8,30 - 12,30	15,00 - 19,00	8,30 - 12,30	8,30 - 11,30	15,00 - 18,00